

Manuale:

# **RICALCOLO DEI DATI DI CONTINUITÀ PER GLI ANNI 2014 E 2015 PER LA DEFINIZIONE DEI LIVELLI DI PARTENZA E DEI LIVELLI TENDENZIALI PER GLI ANNI 2016 - 2023**

---

Entro il **31 maggio 2016** le imprese distributrici del servizio elettrico **che partecipano alla regolazione incentivante della durata e del numero delle interruzioni senza preavviso per il periodo regolatorio 2016-2023** sono tenute a comunicare all'Autorità i dati di continuità, **durata media per utente BT e numero medio per utente BT delle interruzioni senza preavviso lunghe e brevi soggette a regolazione incentivante per gli anni 2014 e 2015.**

Si ricorda che il mancato o incompleto invio dei dati entro la scadenza costituisce inadempienza di obblighi fissati dall'Autorità ed è pertanto passibile di sanzioni amministrative irrogate dalla stessa Autorità ai sensi dell'articolo 2, comma 20, lettera c) della legge n. 481/95.

## **Riferimenti normativi**

Deliberazione dell'Autorità per l'energia elettrica il gas e il sistema idrico 22 dicembre 2015, 646/2015/R/eel e relativo Allegato A "Testo integrato della regolazione output-based dei servizi di distribuzione e misura dell'energia elettrica, per il periodo di regolazione 2016-2023" di seguito: (TIQE 2016-2023).

## **Indice**

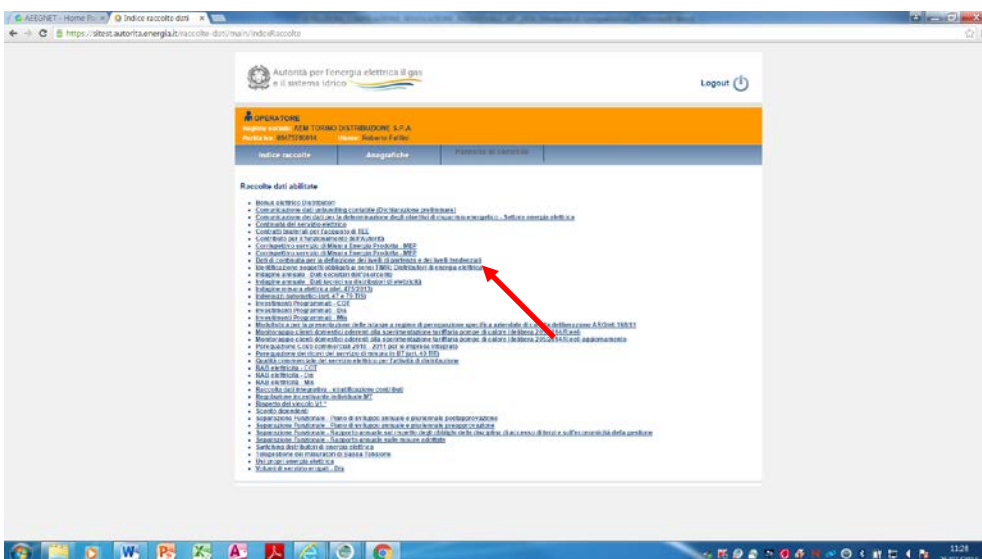
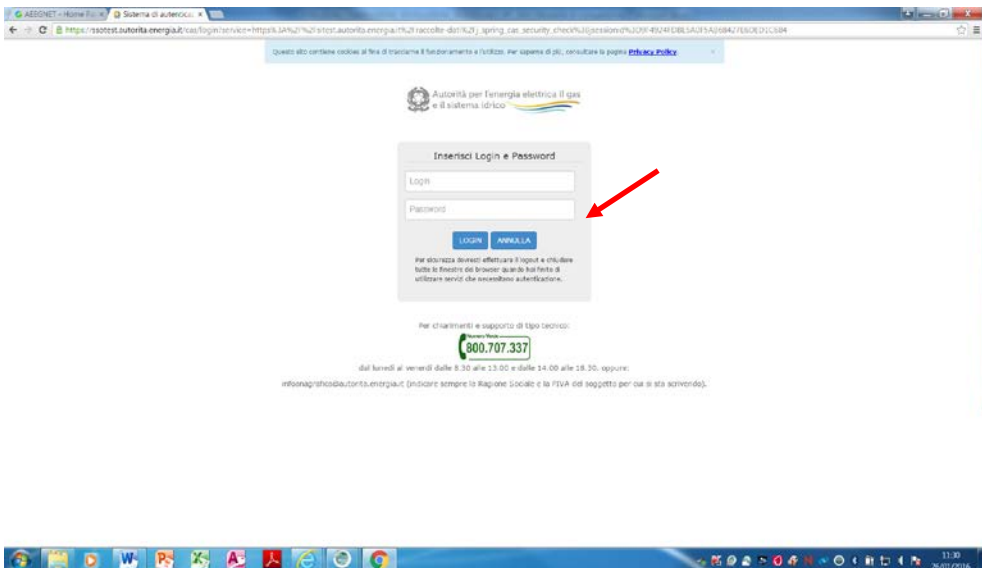
<b>1</b>	<b>ACCESSO ALLA RACCOLTA.....</b>	<b>2</b>
<b>2</b>	<b>PANNELLO DI CONTROLLO .....</b>	<b>4</b>
<b>3</b>	<b>COMPILAZIONE DELLE SCHEDE .....</b>	<b>5</b>
<b>4</b>	<b>DATI DI CONTINUITÀ PER LA DEFINIZIONE DEI LIVELLI DI PARTENZA E DEI LIVELLI TENDENZIALI.....</b>	<b>6</b>
<b>5</b>	<b>INVIO DEFINITIVO .....</b>	<b>7</b>
<b>6</b>	<b>PROBLEMATICHE DI FUNZIONAMENTO E RICHIESTA DI INFORMAZIONI .....</b>	<b>7</b>

# 1 ACCESSO ALLA RACCOLTA

Per accedere alla raccolta il primo passo da effettuare è autenticarsi inserendo i propri dati di accesso nell'apposita sezione del sito <https://www.autorita.energia.it/raccolte-dati>, **accessibile anche dall'anagrafica operatori**.

Dopo aver effettuato l'autenticazione, l'utente troverà l'elenco delle raccolte dati a cui è abilitato: tra queste troverà anche il collegamento a **"Dati di continuità per la definizione dei livelli di partenza e dei livelli tendenziali"**. Nel caso l'utente sia abilitato per più aziende, dovrà precedentemente selezionare l'azienda con cui intende operare sul sistema, e poi avrà accesso all'indice delle raccolte.

Si richiede, per almeno un utente abilitato alla raccolta, l'inserimento di un indirizzo di Posta Elettronica Certificata (PEC) per le eventuali successive comunicazioni dell'Autorità.

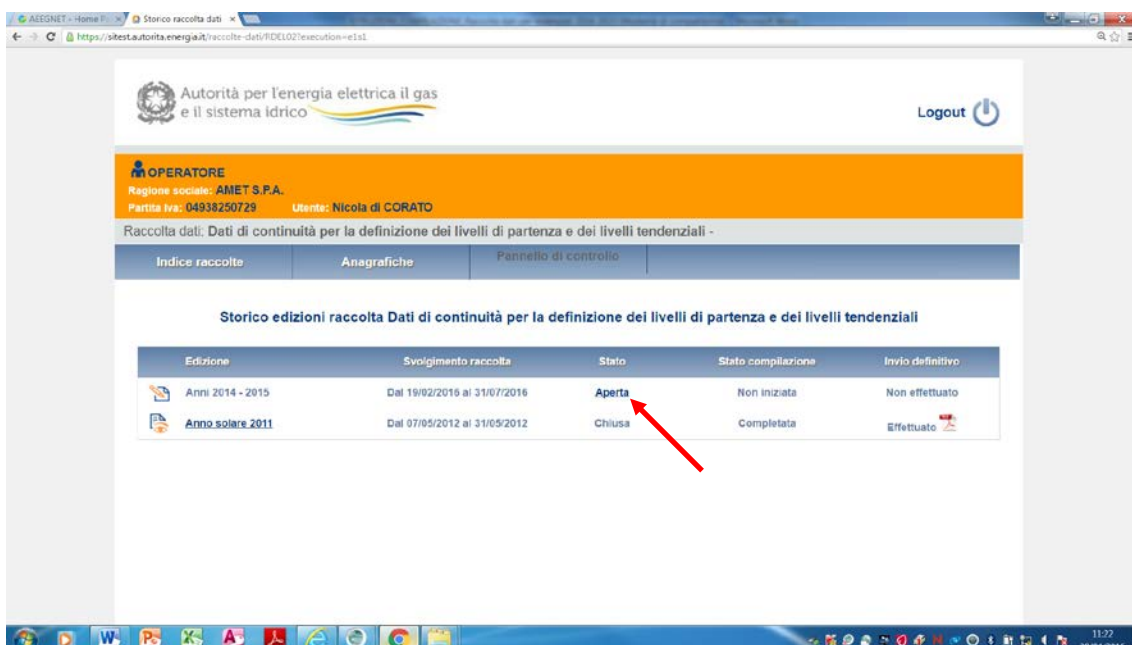


Selezionando il link relativo alla raccolta, si accede alla pagina che propone l'elenco storico relativo alla raccolta.

In questa pagina si trovano le seguenti informazioni:

- l'edizione ed il suo riferimento;
- il periodo di svolgimento;
- lo stato della raccolta (Aperta o Chiusa)

**Attenzione: non sarà possibile accedere** alla raccolta oltre la data di chiusura della stessa. Per accedere alla raccolta cliccare sul link "**Aperta**"



Operator information: OPERATORE, Ragione sociale: AMET S.P.A., Partita Iva: 04938250729, Utente: Nicola di CORATO

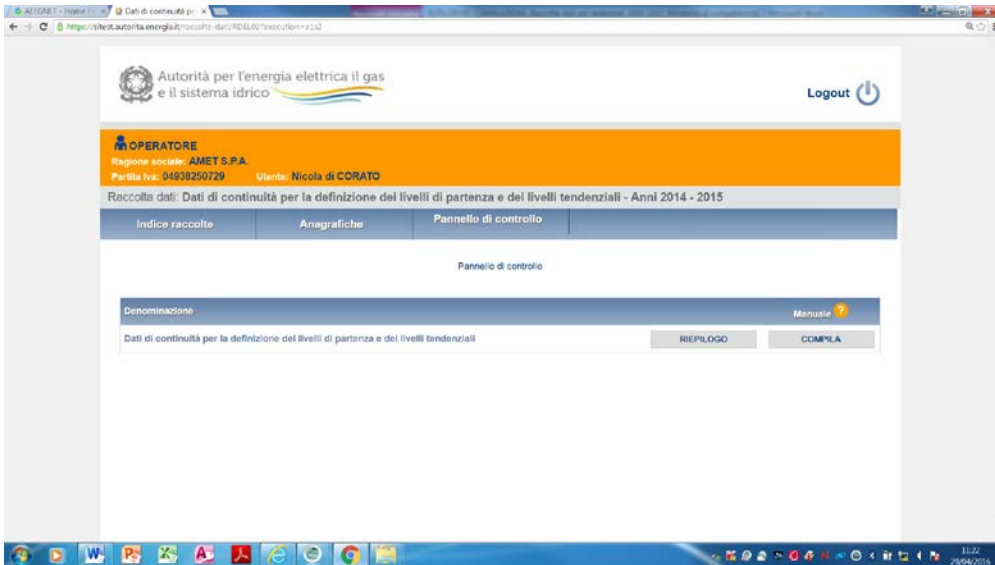
Raccolta dati: Dati di continuità per la definizione dei livelli di partenza e dei livelli tendenziali -

Storico edizioni raccolta Dati di continuità per la definizione dei livelli di partenza e dei livelli tendenziali

Edizione	Svolgimento raccolta	Stato	Stato compilazione	Invio definitivo
Anni 2014 - 2015	Dal 19/02/2016 al 31/07/2016	Aperta	Non iniziata	Non effettuato
Anno solare 2011	Dal 07/05/2012 al 31/05/2012	Chiusa	Completata	Effettuato

## 2 PANNELLO DI CONTROLLO

Il sistema di raccolta dati presenta la seguente maschera introduttiva.



Per visualizzare agli ambiti assegnati all'impresa distributrice per i quali si devono comunicare i dati cliccare sul pulsante **“rie pilogo”**

Per procedere alla compilazione cliccare sul pulsante **“compila”**

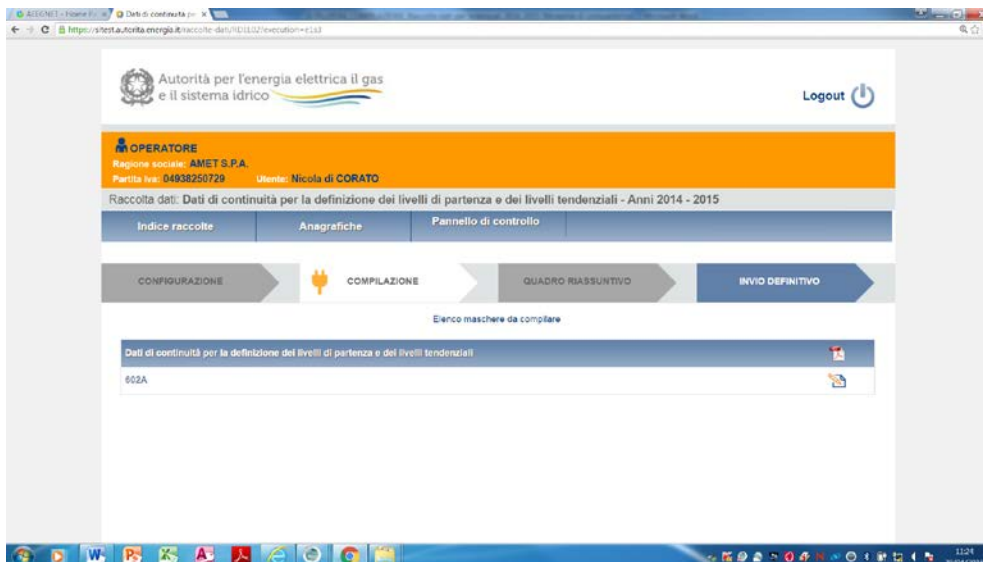
### 3 COMPILAZIONE DELLE SCHEDE

In relazione alla configurazione, viene proposto l'elenco delle maschere da compilare.

Nell'elenco che riporta le schede da compilare è presente un simbolo visuale relativo allo stato di compilazione.

Da compilare 

Compilato 



Solo al termine della compilazione di tutte le maschere è possibile procedere all'[invio definitivo](#).

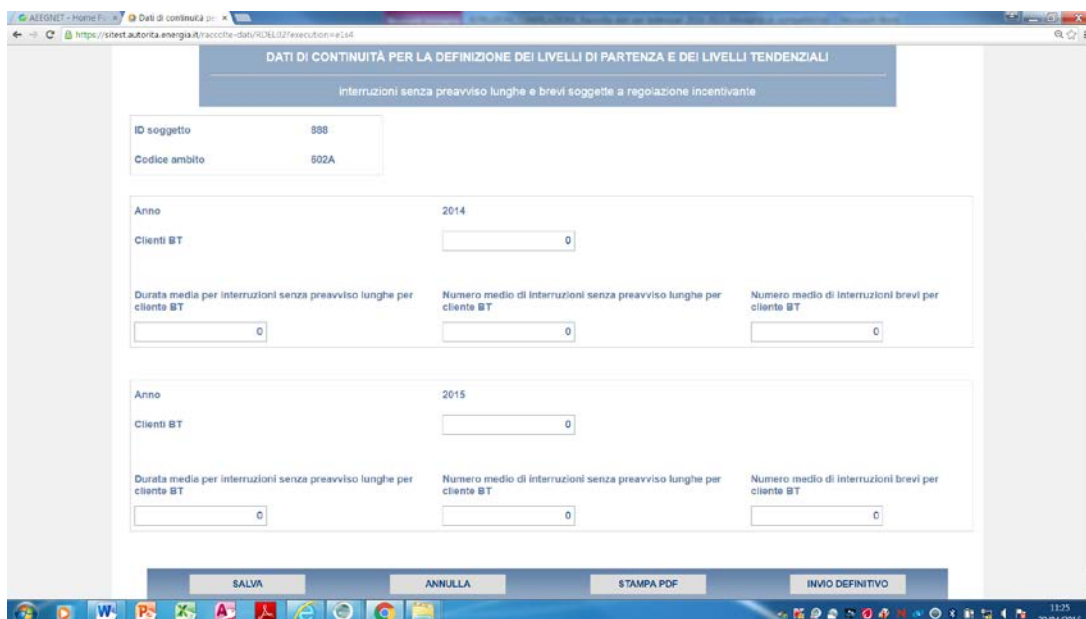
## 4 DATI DI CONTINUITÀ PER LA DEFINIZIONE DEI LIVELLI DI PARTENZA E DEI LIVELLI TENDENZIALI

Di seguito è riportata la scheda da compilare per gli anni 2014 e 2015.

**I dati di continuità del periodo 2014-2015 devono essere ricalcolati in base ad accorpamenti/fusioni tra comuni/ambiti/impresе, all'adesione o meno al meccanismo di riduzione delle interruzioni con origine MT o BT attribuibili a cause esterne, al ricalcolo dei PCP.**

Viene richiesto per ogni anno:

- Il numero degli utenti BT;
- durata media per utente BT per le interruzioni senza preavviso lunghe **sogette a regolazione incentivante (D1)**;
- numero medio per utente BT delle interruzioni senza preavviso lunghe **sogette a regolazione incentivante (N1L)**;
- numero medio per utente BT delle interruzioni senza preavviso brevi **sogette a regolazione incentivante (N1B)**.



**DATI DI CONTINUITÀ PER LA DEFINIZIONE DEI LIVELLI DI PARTENZA E DEI LIVELLI TENDENZIALI**  
interruzioni senza preavviso lunghe e brevi soggette a regolazione incentivante

ID soggetto: 888  
Codice ambito: 502A

Anno: 2014  
Clienti BT: 0


Durata media per interruzioni senza preavviso lunghe per cliente BT: 0  
Numero medio di interruzioni senza preavviso lunghe per cliente BT: 0  
Numero medio di interruzioni brevi per cliente BT: 0

Anno: 2015  
Clienti BT: 0

Durata media per interruzioni senza preavviso lunghe per cliente BT: 0  
Numero medio di interruzioni senza preavviso lunghe per cliente BT: 0  
Numero medio di interruzioni brevi per cliente BT: 0

SALVA ANNULLA STAMPA PDF INVIO DEFINITIVO

## 5 INVIO DEFINITIVO

Compilate e salvate tutte le maschere è possibile procedere all'invio definitivo. È possibile creare un pdf di riepilogo contenete i dati cliccando sul pulsante visuale **“crea pdf”** .

È possibile procedere all' invio definitivo direttamente dalla **maschera di compilazione** o dal **pannello di controllo della raccolta**.

## 6 PROBLEMATICHE DI FUNZIONAMENTO E RICHIESTA DI INFORMAZIONI

Per eventuali segnalazioni di malfunzionamento, richieste di informazioni e chiarimenti di carattere informatico è disponibile il numero verde: 800.707.337 o l'e-mail: [infoanagrafica@autorita.energia.it](mailto:infoanagrafica@autorita.energia.it)