

Manuale:

## RACCOLTA DATI DI QUALITÀ COMMERCIALE DEL SERVIZIO ELETTRICO PER L'ATTIVITÀ DI DISTRIBUZIONE PER L'ANNO 2016

---

Entro il **3 aprile 2017** le imprese distributrici di energia elettrica con più di **5.000** tra clienti finali e produttori al **31/12/2015** sono tenute a comunicare all'Autorità i **dati di qualità commerciale per l'anno 2016** ai sensi degli articoli 109 e 125 dell'Allegato A "Testo integrato della regolazione output-based dei servizi di distribuzione e misura dell'energia elettrica, per il periodo di regolazione 2016-2023" alla deliberazione dell'Autorità per l'energia elettrica il gas e il sistema idrico 22 dicembre 2015, 646/2015/R/eel (di seguito: TIQE).

Si ricorda che il mancato o incompleto invio dei dati entro la scadenza costituisce inadempimento di obblighi fissati dall'Autorità ed è pertanto passibile di sanzioni amministrative irrogate dalla stessa Autorità ai sensi dell'articolo 2, comma 20, lettera c) della legge n. 481/95.

### Riferimenti normativi

"Testo integrato della regolazione output-based dei servizi di distribuzione e misura dell'energia elettrica, per il periodo di regolazione 2016-2023", Allegato A alla deliberazione dell'Autorità per l'energia elettrica il gas e il sistema idrico 22 dicembre 2015, 646/2015/R/eel.

### INDICE

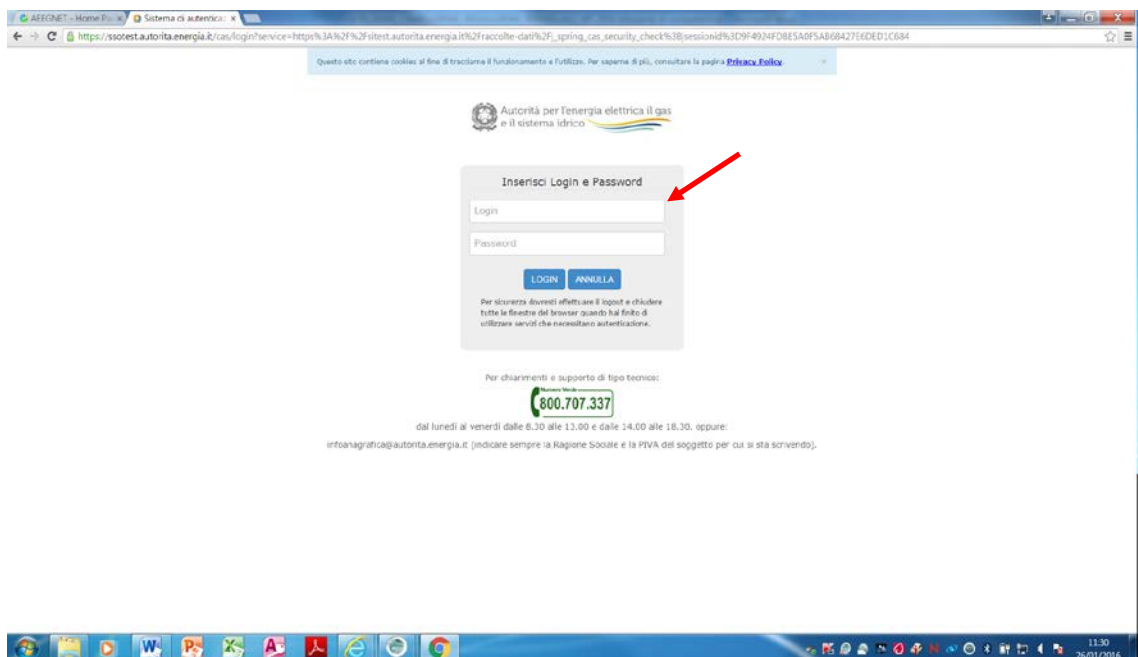
1	ACCESSO ALLA RACCOLTA.....	2
2	PANNELLO DI CONTROLLO.....	4
3	COMPILAZIONE DELLE SCHEDE .....	6
4	STANDARD SPECIFICI O GENERALI ULTERIORI .....	6
5	NUMERO DI UTENTI .....	7
6	LIVELLI SPECIFICI DI QUALITÀ COMMERCIALE ED INDENNIZZI AUTOMATICI.....	8
7	LIVELLI SPECIFICI DI QUALITÀ COMMERCIALE ED INDENNIZZI AUTOMATICI RIFERITI AL TEMPO DI MESSA A DISPOSIZIONE AL VENDITORE DI DATI TECNICI.....	9
8	LIVELLI GENERALI DI QUALITÀ COMMERCIALE.....	10
9	STANDARD ULTERIORI.....	11
10	INVIO DEFINITIVO.....	11
11	PROBLEMATICHE DI FUNZIONAMENTO E RICHIESTA DI INFORMAZIONI .....	11

## 1 ACCESSO ALLA RACCOLTA

Per accedere alla raccolta il primo passo da effettuare è autenticarsi inserendo i propri dati di accesso nell'apposita sezione del sito <https://www.autorita.energia.it/raccolte-dati>, **accessibile anche dall'anagrafica operatori**.

Dopo aver effettuato l'autenticazione, l'utente troverà l'elenco delle raccolte dati a cui è abilitato: tra queste troverà anche il collegamento a **“Qualità commerciale del servizio elettrico per l'attività di distribuzione”**. Nel caso l'utente sia abilitato per più aziende, dovrà precedentemente selezionare l'azienda con cui intende operare sul sistema, e poi avrà accesso all'indice delle raccolte.

Si richiede, per almeno un utente abilitato alla raccolta, l'inserimento di un indirizzo di Posta Elettronica Certificata (PEC) per le eventuali successive comunicazioni dell'Autorità.



Selezionando il link relativo alla raccolta, si accede alla pagina che propone l'elenco storico relativo alla raccolta.

In questa pagina si trovano le seguenti informazioni:

- l'edizione ed il suo riferimento;
- il periodo di svolgimento;
- lo stato della raccolta (Aperta o Chiusa)

**Attenzione: non sarà possibile accedere** alla raccolta oltre la data di chiusura della stessa.



Autorità per l'energia elettrica il gas  
e il sistema idrico

**OPERATORE**  
Ragione sociale: AEM TORINO DISTRIBUZIONE S.P.A.  
Partita iva: 0475789014 Utente: Roberto Falletti

**Raccolte dati abilitate**

- Bonus elettrico Distributori
- Comunicazione dati onboarding contabile (dichiarazione prestatore)
- Comunicazione dei dati per la determinazione degli obiettivi di consumo energetico - Settore energia elettrica
- Continuità del servizio elettrico
- Contratti stipulati per l'acquisto di TEE
- Contributo per il funzionamento dell'Autorità
- Contributo al servizio di Misura Energetica Prodotta - MEO
- Contributo al servizio di Misura Energetica Prodotta - ME2
- Costi di Conto per la gestione del servizio di gestione dei livelli di servizio
- Identificazione supporti obbligati ai sensi L. 99/04 - Dati relativi all'energia elettrica
- Indagine annuale - Dati societari del cliente
- Indagini annuali - Dati tecnici, su distribuzione elettrica
- Indagini mensili a credito (dati 475-2013)
- Indagini mensili a debito (dati 475-2013)
- Investimenti Programmati - CCI
- Investimenti Programmati - CCI
- Investimenti Programmati - DA
- Investimenti Programmati - MA
- Monitoraggio per la rappresentazione delle istanze a regime di perequazione specifica aziendale di cui alla deliberazione ARG/elt 158/11
- Monitoraggio clienti domestici aderenti alla sperimentazione tariffaria bonus di calore (delibera 215/2014/R/elt)
- Monitoraggio clienti domestici aderenti alla sperimentazione tariffaria bonus di calore (delibera 215/2014/R/elt) aggiornamento
- Perequazione Costi Commerciali 2010 - 2011 per le imprese integrate
- Percorso dei ricorsi del servizio di misura di cui all'art. 40 TUE
- Qualità commerciale del servizio elettrico per l'attività di distribuzione
- Qualità elettrica - CCI
- Qualità elettrica - DA
- Qualità elettrica - MA
- Raccolta dati integrativa - attivificazione contabile
- Regolazione in contatore industriale MI
- Stipetto del veicolo VI -
- Scatti industriali
- Società Funzionale - Parco di sviluppo annuale a riferimenti postapprovazione
- Società Funzionale - Parco di sviluppo annuale a riferimenti preapprovazione
- Società Funzionale - Rapporto annuale sul rispetto degli obiettivi della disciplina di accesso al terzo e all'efficienza della gestione
- Società Funzionale - Rapporto annuale sulle misure adottate
- Selvicione dei flussi di energia elettrica
- Tergestione dei misuratori di bassa tensione
- Uso fonti energia elettrica
- Utenti di servizio erogati - DA

**OPERATORE**  
Ragione sociale: AMET S.P.A.  
Partita iva: 04938260729 Utente: Nicola di CORATO

Raccolta dati: Qualità commerciale del servizio elettrico per l'attività di distribuzione -

**Storico edizioni raccolta dati Qualità commerciale del servizio elettrico per l'attività di distribuzione**

Edizione	Svolgimento raccolta	Stato	Stato compilazione	Invio definitivo
Anno solare 2016	Dal 06/12/2016 al 30/06/2017	Aperta	Non iniziata	Non effettuato
Anno solare 2015	Dal 10/01/2016 al 31/05/2016	Chiusa	Completata	Non effettuato
Anno solare 2014	Dal 05/02/2015 al 31/03/2016	Chiusa	Completata	Effettuato
Anno solare 2013	Dal 25/02/2014 al 31/03/2014	Chiusa	Completata	Effettuato
Anno solare 2012	Dal 27/02/2013 al 02/04/2013	Chiusa	Completata	Effettuato
Anno solare 2011	Dal 27/02/2012 al 02/04/2012	Chiusa	Completata	Effettuato
Anno solare 2010	Dal 01/03/2011 al 31/03/2011	Chiusa	Completata	Effettuato
Anno solare 2009	Dal 10/03/2010 al 31/03/2010	Chiusa	Completata	Effettuato
Anno solare 2008	Dal 01/01/2008 al 31/12/2008	Chiusa	Completata	Effettuato
Anno solare 2007	Dal 01/01/2007 al 31/12/2007	Chiusa	Completata	Effettuato
Anno solare 2006	Dal 01/01/2006 al 31/12/2006	Chiusa	Completata	Effettuato
Anno solare 2005	Dal 01/01/2005 al 31/12/2005	Chiusa	Completata	Effettuato
Anno solare 2004	Dal 01/01/2004 al 31/12/2004	Chiusa	Completata	Effettuato
Anno solare 2003	Dal 01/01/2003 al 31/12/2003	Chiusa	Completata	Effettuato

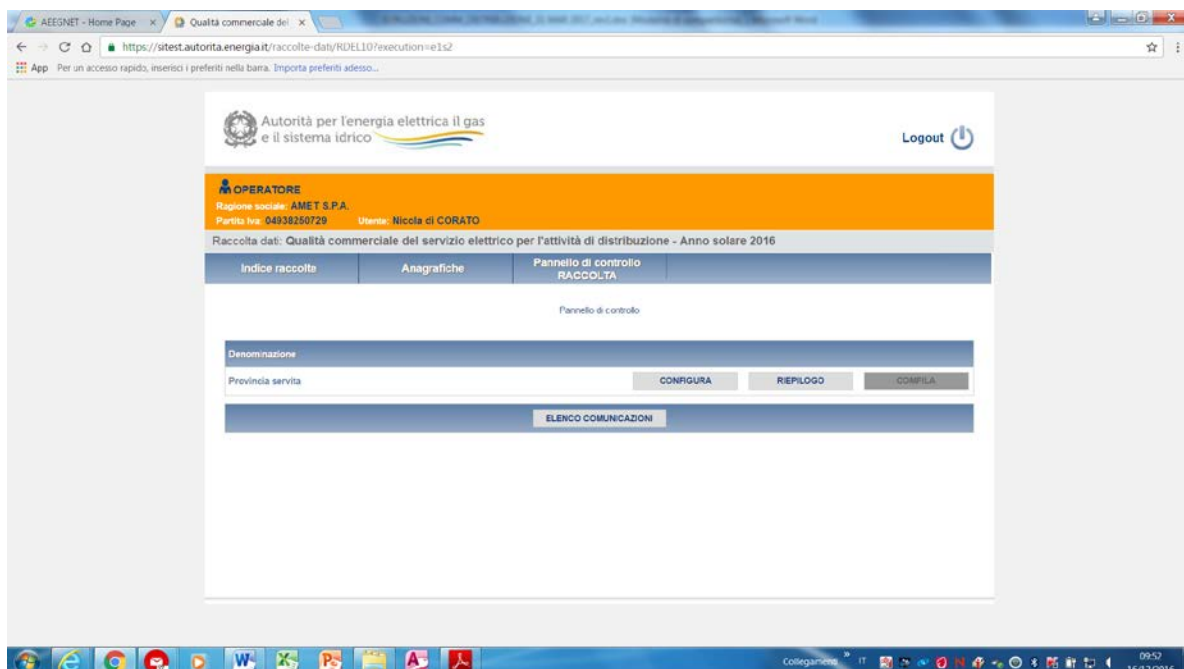
Per accedere alla raccolta cliccare sul link **“Aperta”**

## 2 PANNELLO DI CONTROLLO

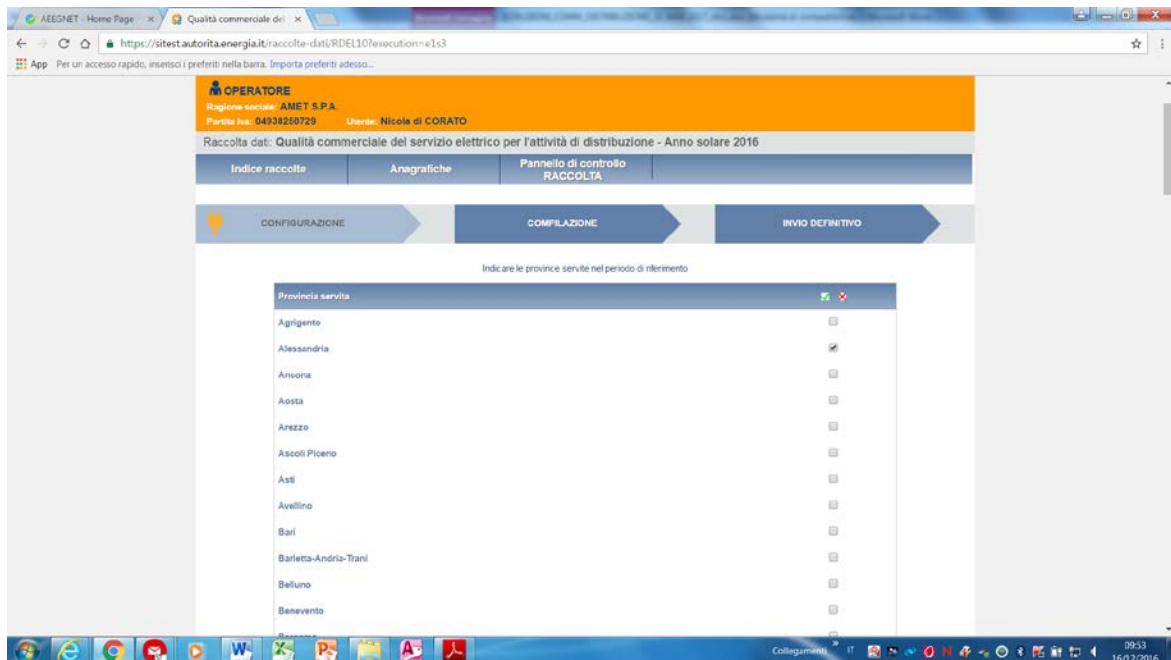
Dal pannello di controllo della raccolta sarà richiesta la prima volta di configurare le province servite in relazione all'attività di distribuzione svolta.

Per accedere alla schermata relativa alla configurazione cliccare sul pulsante **“Configura”**

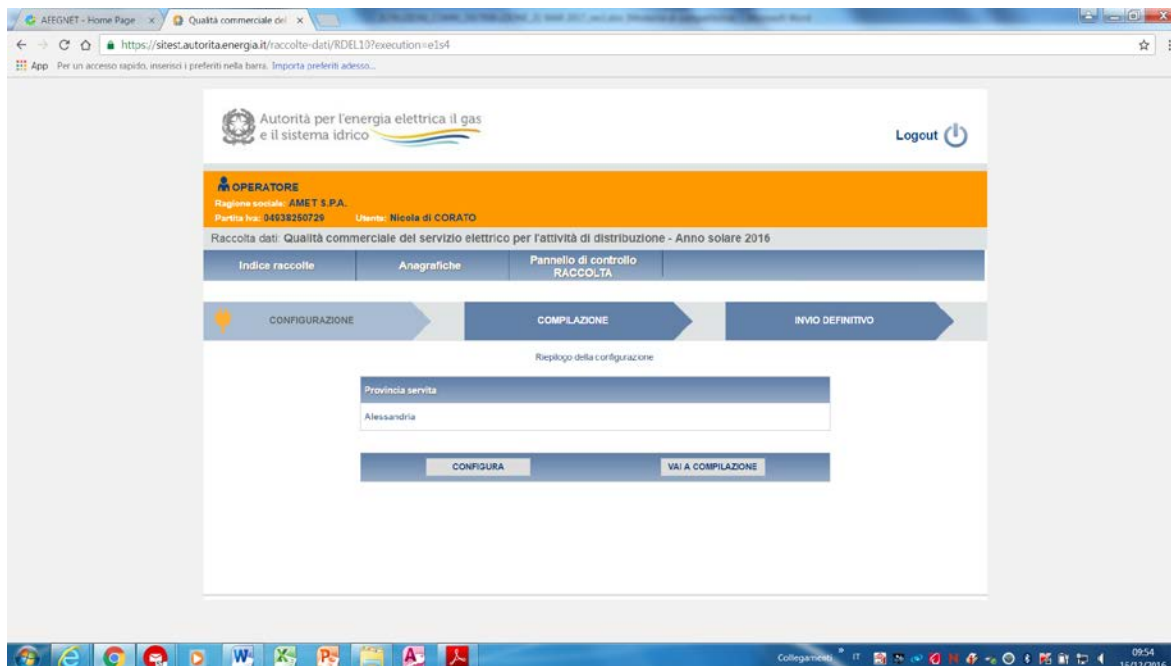
Agli accessi successivi, una volta configurate le province è possibile accedere direttamente all'elenco delle schede da compilare cliccando sul pulsante **“Compila”**



I dati di qualità commerciale della distribuzione devono essere comunicati per provincia: il sistema propone in automatico (si veda la schermata successiva) l'elenco delle province italiane; è necessario selezionare le caselle relative alle province servite. Confermare la selezione cliccando sul pulsante **“Conferma”**



Nella videata successiva il sistema proporrà l'elenco delle province selezionate (riepilogo configurazione); è mostrato nell'esempio il caso della selezione della sola provincia di Alessandria.



Cliccando sul pulsante "**Configura**" è possibile tornare alla pagina precedente e rivedere e/o modificare la configurazione effettuata.

Per procedere alla compilazione cliccare sul pulsante "[Vai a compilazione](#)"

### 3 COMPILAZIONE DELLE SCHEDE

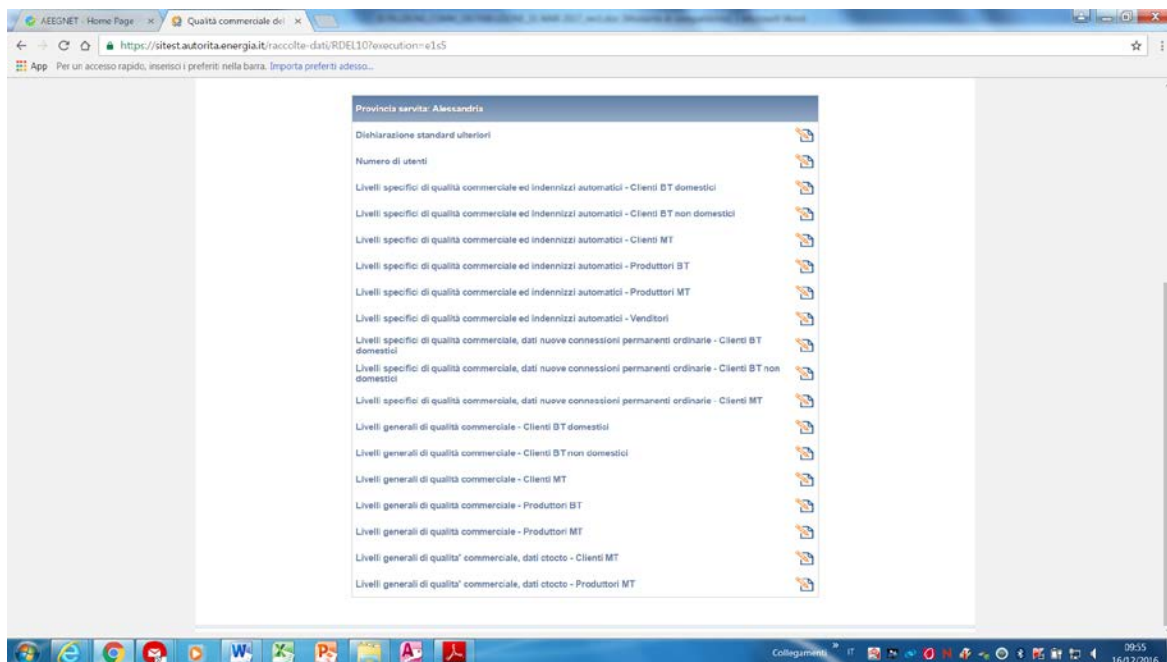
In relazione alla configurazione scelta, viene proposto l'elenco delle maschere da compilare; nella schermata viene mostrato l'elenco delle maschere collegato alla configurazione mostrata nell'esempio.

Nell'elenco che riporta le schede da compilare è presente un simbolo visuale relativo allo stato di compilazione.

Da compilare 

Compilato 

**Solo al termine della compilazione di tutte le maschere** è possibile procedere all'[invio definitivo](#).



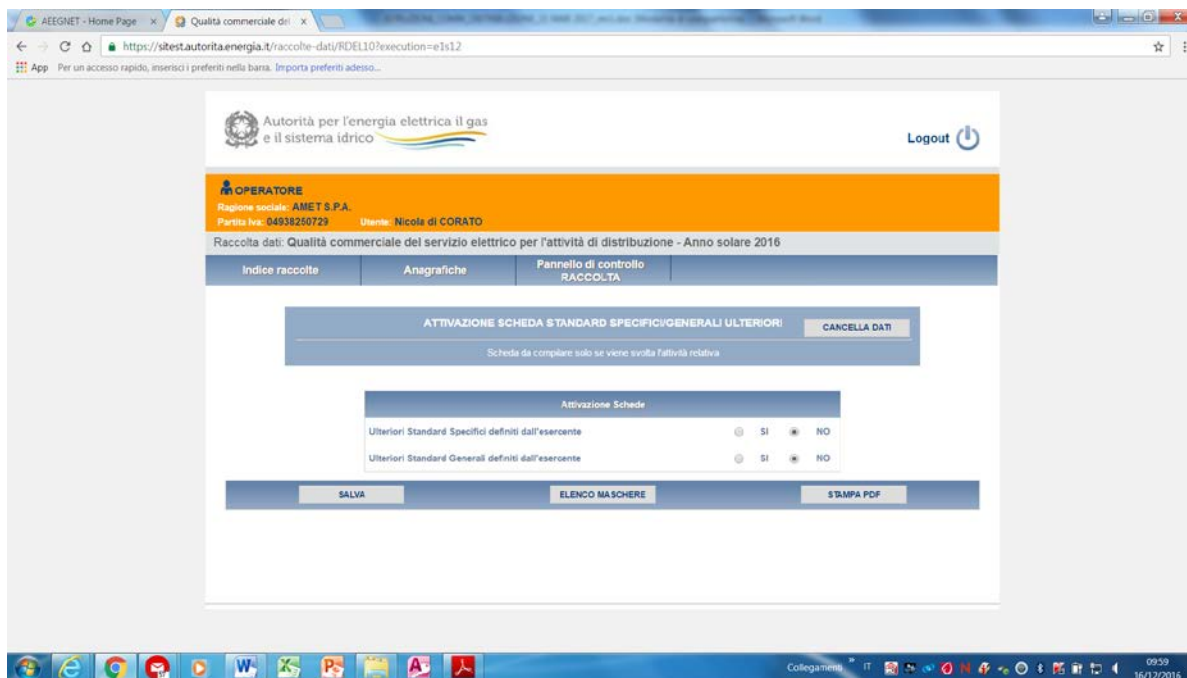
### 4 STANDARD SPECIFICI O GENERALI ULTERIORI

**Preliminarmente alla compilazione delle schede è necessario indicare se:**

- l'impresa distributrice ha definito standard ulteriori specifici;
- l'impresa distributrice ha definito standard ulteriori generali.

Gli standard specifici e generali ulteriori sono previsti dall'articolo 125 del TIQE.

Selezionando “sì” su una delle scelte è possibile comunicare gli standard ulteriori definiti.



The screenshot shows a web browser window with the URL <https://sistest.autoritaenergia.it/raccolte-dati/RDEL10?execution=e1s12>. The page header includes the logo of the Authority for Electricity, Gas and Water and a 'Logout' button. Below the header, there is a navigation bar with 'OPERATORE' and user information: 'Regione sociale: AMET S.P.A.', 'Partita Iva: 0493826729', and 'Utente: Nicola di CORATO'. The main content area is titled 'Raccolta dati: Qualità commerciale del servizio elettrico per l'attività di distribuzione - Anno solare 2016'. It features a menu with 'Indice raccolte', 'Anagrafiche', and 'Pannello di controllo RACCOLTA'. The main form is titled 'ATTIVAZIONE SCHEDA STANDARD SPECIFICI/GENERALI ULTERIORI' and includes a 'CANCELLA DATI' button. Below the title, there is a note: 'Scheda da compilare solo se viene svolta l'attività relativa'. The form contains a table for 'Attivazione Schede' with two rows: 'Ulteriori Standard Specifici definiti dall'esercente' and 'Ulteriori Standard Generali definiti dall'esercente'. Each row has radio buttons for 'SI' and 'NO'. At the bottom of the form, there are three buttons: 'SALVA', 'ELENCO MASCHERE', and 'STAMPA PDF'. The Windows taskbar at the bottom shows the time as 09:59 on 16/12/2016.

Una volta imputati i dati è necessario procedere al salvataggio degli stessi cliccando sul pulsante “salva” (questa operazione è comune a tutte le maschere).

Da ogni maschera è possibile oltre a salvare i dati, effettuare le seguenti operazioni:

- tornare all'elenco delle maschere;
- cancellare tutti i dati inseriti;
- creare un file pdf delle tabelle compilate (allo stato dell'ultimo salvataggio).

## 5 NUMERO DI UTENTI

Con tale scheda l'impresa distributrice comunica il **numero di utenti al 31/12/2016** come disposto all'articolo 109 per ciascuna tipologia di utenza suddivisa per:

- **clienti BT domestici e non domestici;**
- **clienti MT;**
- **produttori BT e MT.**



## 6 LIVELLI SPECIFICI DI QUALITÀ COMMERCIALE ED INDENNIZZI AUTOMATICI

Per le definizioni degli indicatori di qualità commerciale e le modalità di computo dei tempi si vedano le disposizioni del TIQE.

I dati richiesti devono essere forniti suddivisi per ciascuna provincia servita e per ogni tipologia di utenza (clienti BT domestici, clienti BT non domestici, clienti MT, produttori BT e produttori MT).

Nelle schede per ogni prestazione viene indicato oltre al riferimento all'articolo del TIQE, il livello specifico fissato dall'Autorità, e l'eventuale standard migliorativo, che andrà indicato nell'apposita colonna.

Per ogni prestazione viene richiesto:

- eventuali **standard migliorativi** definito dall' esercente (art. 125) indicando un valore inferiore allo standard (di default il sistema propone 0 che indica che lo standard utilizzato è quello dell'Autorità);
- il **numero totale di prestazioni eseguite** nel 2016. Il numero totale di richieste o prestazioni eseguite è pari al numero totale di richieste eseguite nel 2016, depurato dalle richieste di prestazioni annullate;
- il **numero totale di prestazioni eseguite in un tempo superiore al livello**, separatamente per le 3 cause previste dall'articolo 103 del TIQE (causa di forza maggiore, causa cliente o terzi e altre cause);
- il **tempo medio effettivo** relativo al 2016 (per il computo dei tempi di esecuzione delle prestazioni si veda l'articolo 100 del TIQE);
- il **numero totale degli indennizzi automatici** corrisposti nel 2016 per mancato rispetto degli standard specifici, anche a seguito di prestazioni eseguite nel 2015;
- **l'ammontare complessivo degli indennizzi corrisposti** agli utenti nel 2016 (espressi in euro).

Nelle 3 schede “Livelli specifici di qualità commerciale ed indennizzi automatici - Clienti BT domestici”, “Livelli specifici di qualità commerciale ed indennizzi automatici - Clienti BT non domestici” e “Livelli specifici di qualità commerciale ed indennizzi automatici - Clienti MT”, in relazione agli articoli 84, 85, 86 e 87 del TIQE, **devono essere considerati (come per gli anni precedenti) anche i dati relativi alle nuove connessioni permanenti ordinarie; i dati relativi alle sole nuove connessioni permanenti ordinarie dovranno essere imputati separatamente nelle nuove schede** “Livelli specifici di qualità commerciale, dati nuove connessioni permanenti ordinarie - Clienti BT domestici”, “Livelli specifici di qualità commerciale, dati nuove connessioni permanenti ordinarie - Clienti BT non domestici”, “Livelli specifici di qualità commerciale, dati nuove connessioni permanenti ordinarie – Clienti MT” e come specificato di seguito.



Dall'anno 2017, con riferimento alle nuove connessioni permanenti ordinarie per clienti BT domestici, clienti BT non domestici e clienti MT, è richiesto di comunicare i dati relativi ai preventivi per l'esecuzione dei lavori sulla rete (articoli 84 e 85 del TIQE) e all'esecuzione di lavori semplici e complessi (articolo 86 e 87 del TIQE)<sup>1</sup>; è richiesto inoltre di comunicare, per le predette prestazioni, anche i tempi medi effettivi, in giorni solari, per l'ottenimento degli atti autorizzativi a cura esclusivamente dell'impresa distributrice. Allo scopo si specifica che per connessione alla rete si intende il collegamento alla rete dell'impianto elettrico di un cliente finale, in coerenza con il punto 3.13 della Norma CEI 0-16 del settembre 2014.

Infine, per la prestazione fascia di puntualità è richiesta la specifica del totale degli appuntamenti con il cliente finale o di persona da lui incaricata (articolo 97) sia la specifica dei soli appuntamenti posticipati (articolo 98).

## 7 LIVELLI SPECIFICI DI QUALITÀ COMMERCIALE ED INDENNIZZI AUTOMATICI RIFERITI AL TEMPO DI MESSA A DISPOSIZIONE AL VENDITORE DI DATI TECNICI

Per le definizioni degli indicatori di qualità commerciale e le modalità di computo dei tempi si vedano le disposizioni del TIQE.

Nelle schede per ogni prestazione viene indicato oltre al riferimento all'articolo del TIQE, il livello specifico fissato dall'Autorità, e l'eventuale standard migliorativo, che andrà indicato nell'apposita colonna.

Per ogni prestazione viene richiesto:

- eventuali **standard migliorativi** definito dall' esercente (art. 125) indicando un valore inferiore allo standard (di default il sistema propone 0 che indica che lo standard utilizzato è quello dell'Autorità);
- il **numero totale di prestazioni eseguite** nel 2016. Il numero totale di richieste o prestazioni eseguite è pari al numero totale di richieste eseguite nel 2016, depurato dalle richieste di prestazioni annullate;
- il **numero totale di prestazioni eseguite in un tempo superiore al livello**, separatamente per le 3 cause previste dall'articolo 103 del TIQE (causa di forza maggiore, causa cliente o terzi e altre cause);
- il **tempo medio effettivo** relativo al 2016 (per il computo dei tempi di esecuzione delle prestazioni si veda l'articolo 100 del TIQE);
- il **numero totale degli indennizzi automatici** corrisposti nel 2016 per mancato rispetto degli standard specifici, anche a seguito di prestazioni eseguite nel 2015;

---

<sup>1</sup> Il dato imputato risulta quindi essere un di cui delle informazioni comunicate nelle precedenti schede "Livelli specifici di qualità commerciale ed indennizzi automatici".

- **l'ammontare complessivo degli indennizzi corrisposti** agli utenti nel 2016 (espressi in euro).

## 8 LIVELLI GENERALI DI QUALITÀ COMMERCIALE

Per le definizioni degli indicatori di qualità commerciale e le modalità di computo dei tempi si vedano le disposizioni del TIQE.

I dati richiesti devono essere forniti suddivisi per ciascuna provincia servita e per ogni tipologia di utenza (clienti BT domestici, clienti BT non domestici, clienti MT, produttori BT e produttori MT).

Nelle schede per ogni prestazione viene indicato oltre al riferimento all'articolo del TIQE; il livello specifico fissato dall'Autorità, e l'eventuale standard migliorativo, che andrà indicato nell'apposita colonna.

Per ogni prestazione viene richiesto:

- l'eventuale **tempo massimo definito** dall' esercente se **migliorativo** rispetto a quello definito dall'Autorità (di default il sistema propone 0 che indica che lo standard utilizzato è quello dell'Autorità).
- l'eventuale **percentuale minima di rispetto** definita dall' esercente, se **migliorativa** rispetto a quella definita dall'Autorità di default il sistema propone 0 che indica che lo standard utilizzato è quello dell'Autorità);
- il **numero totale di prestazioni eseguite** nel 2016; tal numero di prestazioni è pari al numero totale di richieste eseguite nel 2016 depurato dalle richieste di prestazioni annullate.
- il **numero totale di prestazioni eseguite in un tempo superiore al livello** definito dall'Autorità o allo standard migliorativo se definito dall' esercente, separatamente per le 3 cause previste dall'articolo 103 del TIQE (causa di forza maggiore, causa cliente o terzi e altre cause);
- il **tempo medio effettivo** rilevato nel 2016 (per il computo dei tempi di esecuzione delle prestazioni si veda l'articolo 100 del TIQE).

Il sistema calcola in automatico la **Percentuale di rispetto del tempo massimo**.

Dovranno inoltre essere comunicati i dati relativi alle **risposte a richieste di informazioni riguardanti la conoscenza del livello di potenza di cortocircuito presso il proprio punto di connessione alla rete** riferita ai clienti MT e produttori MT.


Le schede da compilare sono **Livelli generali di qualità commerciale, dati ctocto - Clienti MT** e **Livelli generali di qualità commerciale, dati ctocto - Produttori MT**.

Viene richiesto **il numero totale di prestazioni eseguite** nel 2016; tale numero di prestazioni è pari al numero totale di richieste eseguite nel 2016 depurato dalle richieste di prestazioni annullate (**il dato imputato risulta essere un di cui del numero di prestazioni già indicato per i clienti MT e produttori MT per i livelli generali di qualità commerciale**).

## 9 STANDARD ULTERIORI

Tale scheda riguarda gli standard ulteriori di qualità commerciale definiti dalle imprese distributrici; la compilazione relativa agli standard specifici e generali ulteriori è obbligatoria solo per le imprese distributrici che hanno definito ed applicato dal 1° gennaio 2016 standard specifici e generali per ulteriori prestazioni rispetto a quelle definite dal TIQE (come precedentemente indicato).

## 10 INVIO DEFINITIVO

**Compilate e salvate** tutte le maschere è possibile procedere all'**invio definitivo**. È possibile creare un pdf di riepilogo contenete i dati cliccando sul pulsante visuale **“crea pdf”** .

## 11 PROBLEMATICHE DI FUNZIONAMENTO E RICHIESTA DI INFORMAZIONI

Per eventuali segnalazioni di malfunzionamento, richieste di informazioni e chiarimenti di carattere informatico è disponibile il numero verde: 800.707.337 o l'e-mail: [infoanagrafica@autorita.energia.it](mailto:infoanagrafica@autorita.energia.it).

E' opportuno per velocizzare i tempi di risposta specificare nell'oggetto dell'email la raccolta dati (nel caso in oggetto QCDE), la ragione sociale del distributore (anche abbreviata) e l'ID esercente.